



NOVEDAD 2017




INTEGRO 51




CON PROTECCIÓN CANTOS INTERIORES MUEBLE



VISERA ABATIBLE OCULTA



ELIMINAMOS BASE MUEBLE



ACABADO INTERIOR 100% A. INOX

INTEGRO 51 - MODELO INTEGRADO

Anchura	Color	Motor	Artículo	P.V. €
600 mm	Inox	Con motor	513.43.2368.2	545
900 mm	Inox	Con motor	513.43.2398.2	585

ACCESORIOS (ver página 159)

Descripción	Artículo	P.V. €
Filtro carbón (Opcional) *	535.43.9000.9	35
Tubo flexible Ø162 (por metro, Max. 6 M)	800.70.4162.9	5 / Metro
Tubo flexible sonoro/anticondensación Ø162 (por metro, Max. 10 m)	810.16.5160.9	12 / Metro
Abrazadera (por unidad)	815.16.8206.9	2
Conjunto Tuboflex Ø160 + 2 abrazaderas	800.70.7160.9	20
Pack Insonorizante/Condensación	830.51.6162.9	50
Pack Instalación Ø160	830.51.2162.9	36

Dibujos técnicos y medidas ver página 174 y en adelante



CLASE ENERGÉTICA



LUZ LED



MANDO ELECTRÓNICO SOFT



TEMPORIZADOR



INDICADOR FILTROS SUCIOS



ALU



INDUCCIÓN



GAS

CARACTERÍSTICAS ESPECÍFICAS

- Campana encastrable en mueble alto.
- Visera abatible, para protección puerta. Invisible cuando está cerrada.
- Acabado interior mueble totalmente en acero inoxidable.
- Perfil protección mueble cantos internos 19,5 mm
- Adecuado para mueble profundidad 308-348 mm

ESPECIFICACIONES DEL PRODUCTO

MODELO: Integrado en mueble.
 MATERIAL: Acero Inoxidable
 MEDIDA: 600-800 mm
 VELOCIDADES: 3+BOOST
 FILTRO: Aluminio
 LUZ: 2 X LED

DATOS TÉCNICOS

MOTOR INTERNO: T.1050
 NIVEL SONORO: 40-51 DB(A)
 SALIDA: Ø 150 mm
 CLASE ENERGÉTICA: C

MOTOR INTERNO:



Motor montado en campana



Re-Box Recirculación o salida



Recirculación

LEER MAS » Ver página 149 y en adelante

LEER MAS » Ver página 158 y en adelante